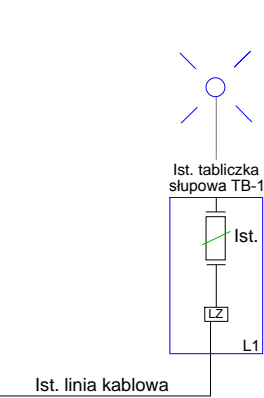
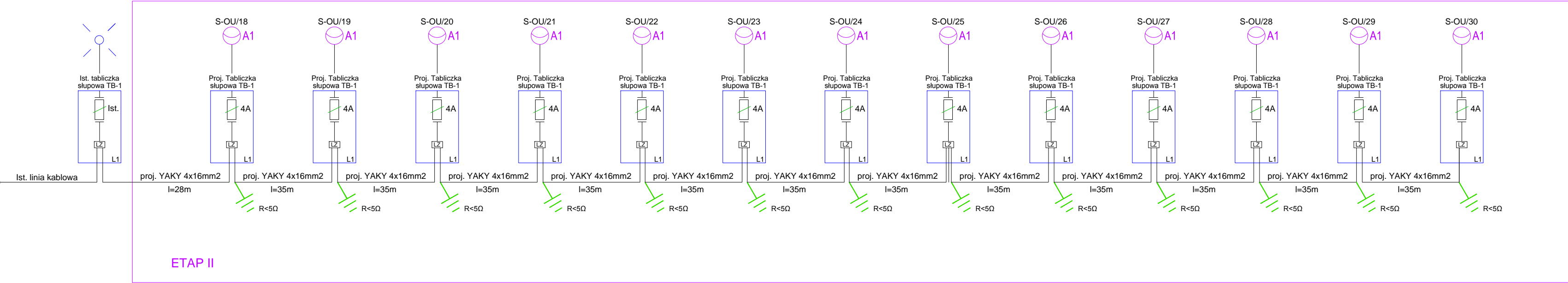
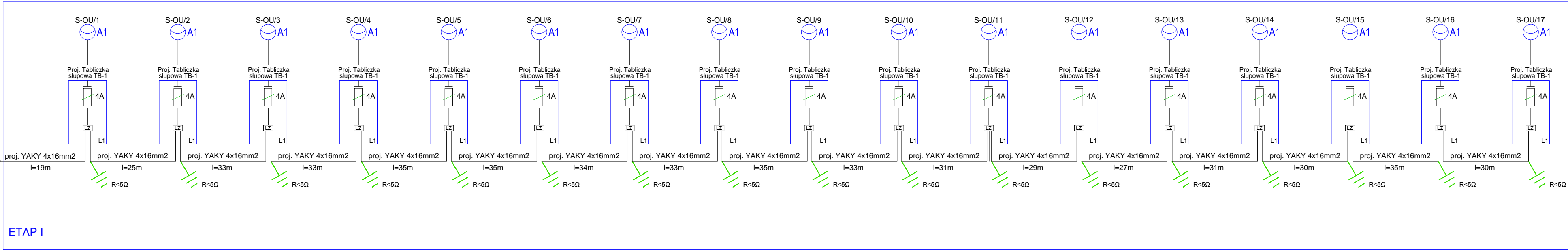


Istniejące ZK
Złącze kablowe



Legenda

- Projektowana oprawa prod. SITECO typu Streetlight 10 mini LED z rozsyłem drogowym - montowana na słupie typu CC 5m 60/130/3 o wys. h=5m, 1xLED 4000K, 31W - ETAP I, lub równoważna o takich samych parametrach technicznych bądź lepszych
- Projektowana oprawa prod. SITECO typu Streetlight 10 mini LED z rozsyłem drogowym - montowana na słupie typu CC 5m 60/130/3 o wys. h=5m, 1xLED 4000K, 31W - ETAP II, lub równoważna o takich samych parametrach technicznych bądź lepszych
- Istniejąca oprawa oświetleniowa

Uwagi i zalecenia :		
Zakres wykonania i obowiązki przy robotach budowlanych zgodnie ze sztuką budowlaną.		
(Warunki Techniczne Wykonania i Odbioru Robót Budowlano-Montażowych).		
1. Wszystkie zastosowane w projekcie materiały, rozwiązania techniczne i urządzenia będą odpowiadały normom bezpieczeństwa p/poż. i bhp (posiadają odpowiednie atesty i aprobaty).		
2. Wszystkie rozwiązania techniczne związane z określoną technologią należy wykonać dokładnie wg wytycznych i zaleceń producenta.		
3. Uwagi i opisy zamieszczone w części rys. projektu stanowią integralną część niniejszego opracowania.		
4. Ze względu na charakter wymiary, otwory i rzędne należy sprawdzić na budowie, a w przypadku wystąpienia różnic projektowany układ należy dostosować do stanu istniejącego.		
5. Projekt jest chroniony prawem autorskim (Dz.U.94.24.83). Wszystkie informacje zawarte w tym projekcie stanowią własność intelektualną autorów projektu i nie wolno ich użyć ponownie i reprodukowac bez pisemnej zgody autorów.		



STUDIO PROJEKTÓW WOJCIECH POPRAWA
Wilkowice, Ul. Spółdzielcza 1
64-115 Świąciechowa
kom. 605 04 91 92
NIP 699-194-41-03, REGON 302141876
Biuro:
ul. Wikońskiego 2/2
64-100 Leszno

BUDOWA LINII OŚWIETLENIA DROGOWEGO					
adres obiektu :	DZIAŁKI NR EWID.: 51/1; 51/12; 51/15; 52/13; 52/44; 52/52; 54/22; 54/17; 54/11; I NA CZĘŚCI DZIAŁKI O NR EWID. 116 ORAZ NA DZIAŁCE O NR EWID. 85/13; I NA CZĘŚCI DZIAŁKI O NR EWID. 100/2, OBREB DĄBCZE, GMINA RYDZYNA.	inwestor :	Gmina Rydzyna 64-130 Rydzyna ul. Rynek 1	nr rys.:	E2
rysunek :	Schemat ideowy sterowania oświetleniem		branża:	ELEKTRYCZNA	skala:
stadium :	PROJEKT BUDOWLANY	Rewizja:	0	data:	06.2015
projektant :	mgr inż. Wojciech Poprawa	elektryczna	WKP/0363/POOE/10	podpis	
sprawdzający:	mgr inż. Marek Piasecki	elektryczna	WKP/0319/POOE/08		
Asystent projektanta:	inż. Paweł Biliński	elektryczna	---		