

6. DOKUMENTACJA FOTOGRAFICZNA

STAROSTWO POWIATOWE
w Lesznie

DOKUMENTACJA FOTOGRAFICZNA




OKNO ŚWIETLIKOWE DO WYMIANY



KORYTO DACHOWE DO WYMIANY



PRZEPUSTNICE DO WYMIANY



FRAGMENT SŁUPA DO WZMOCNIENIA ORAZ ZASTRZAŁ DO WYMIANY



SCHODY NA WIEŻĘ DO MECHANIZMU ZEGARA DO WYMIANY



FRAGMENT ZAPADNIĘTEGO DACHU DO WZMOCNIENIA I WYPOZIOMOWANIA



KOMIN DO PRZEMUROWANIA

7. RYSUNKI TECHNICZNE

STAROSTWO POWIATOWE
w Lesznie

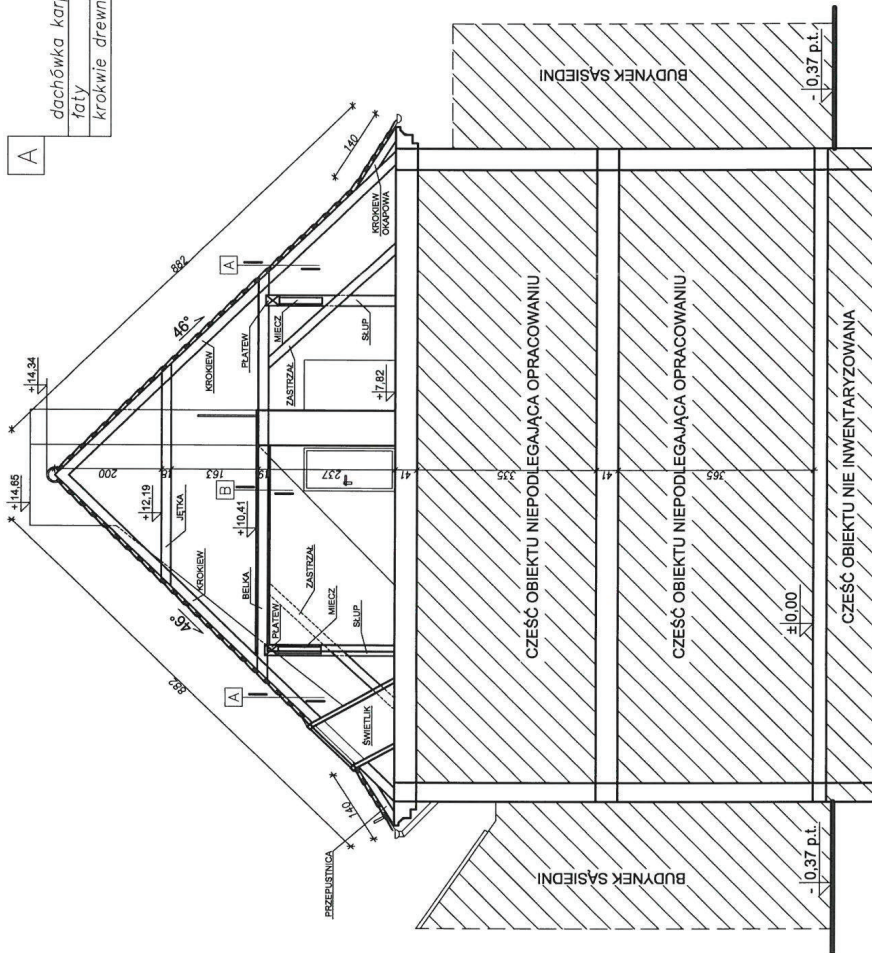
RYSUNKI TECHNICZNE

A

dachówka karpiówka
łaty
krokwie drewniane

B

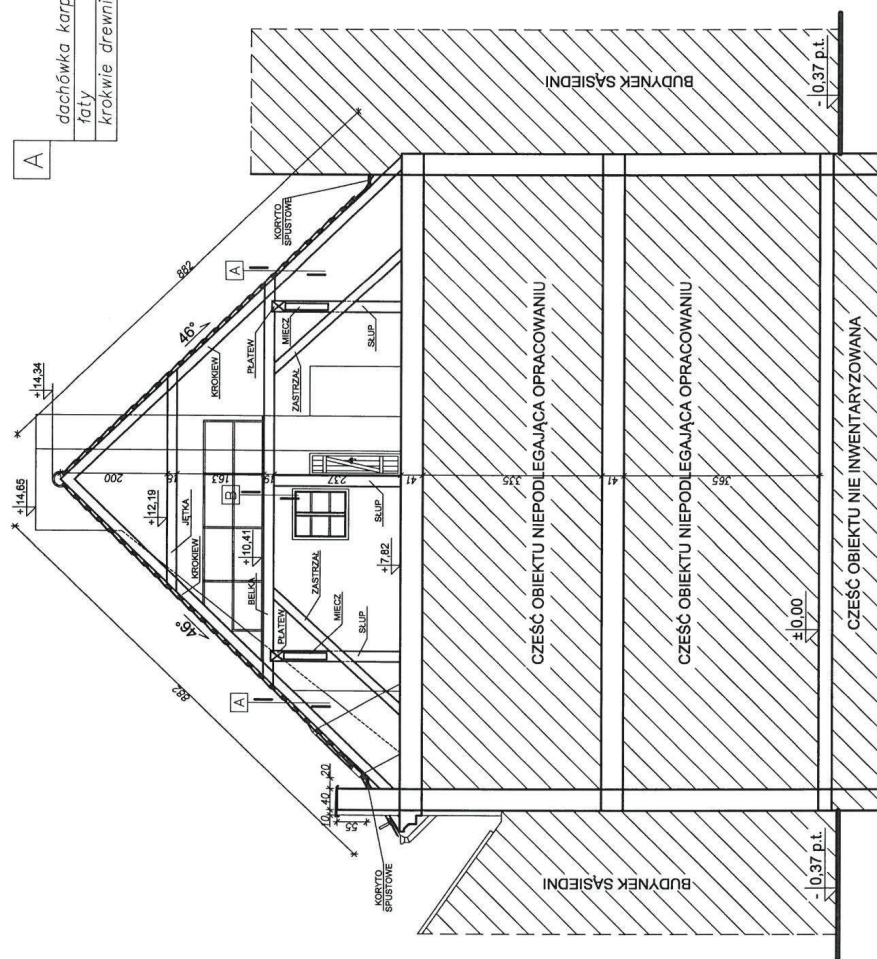
deska podłogowa
belki strapowe
sufit z GK







INTELINVEST - Maciej Bonikowski ul. Ułańska 1a, 64-115 Świąteczkowa kom. 601 831-979, info@intelinvest.pl	
INWESTOR:	Gmina Rydzyna ul. Rynek 1 64-130 Rydzyna
TEMAT:	REMONT DACHU W BUDYNKU RATUSZA W RYDZYNIE
RYSUJEK:	PRZEMYSŁAW A-A
SKALA:	1:100
ADRES INWESTYCJI:	64-130 Rydzyna, ul. Rynek 1 działka nr geod. 359
ARCHITEKT:	mgr inż. arch. Agnieszka SZYDŁOWSKA UPR. Nr: 17/2P/0A/2006
KONSTRUKTOR:	mgr inż. Tomasz CHRUSZCZEWSKI UPR. Nr: 185/022/PWCK/06
SPRAWDZĄCY:	inż. Zenon CICHY UPR. Nr: 5850/01
KREŚLĄCY:	mgr inż. Maciej Bonikowski oryginalny projekt
BRANŻA:	ARCHITEKTURA INWENTARYZACJA
DATA:	05.2013
NR STR.:	44
RYŚ:	AI-01

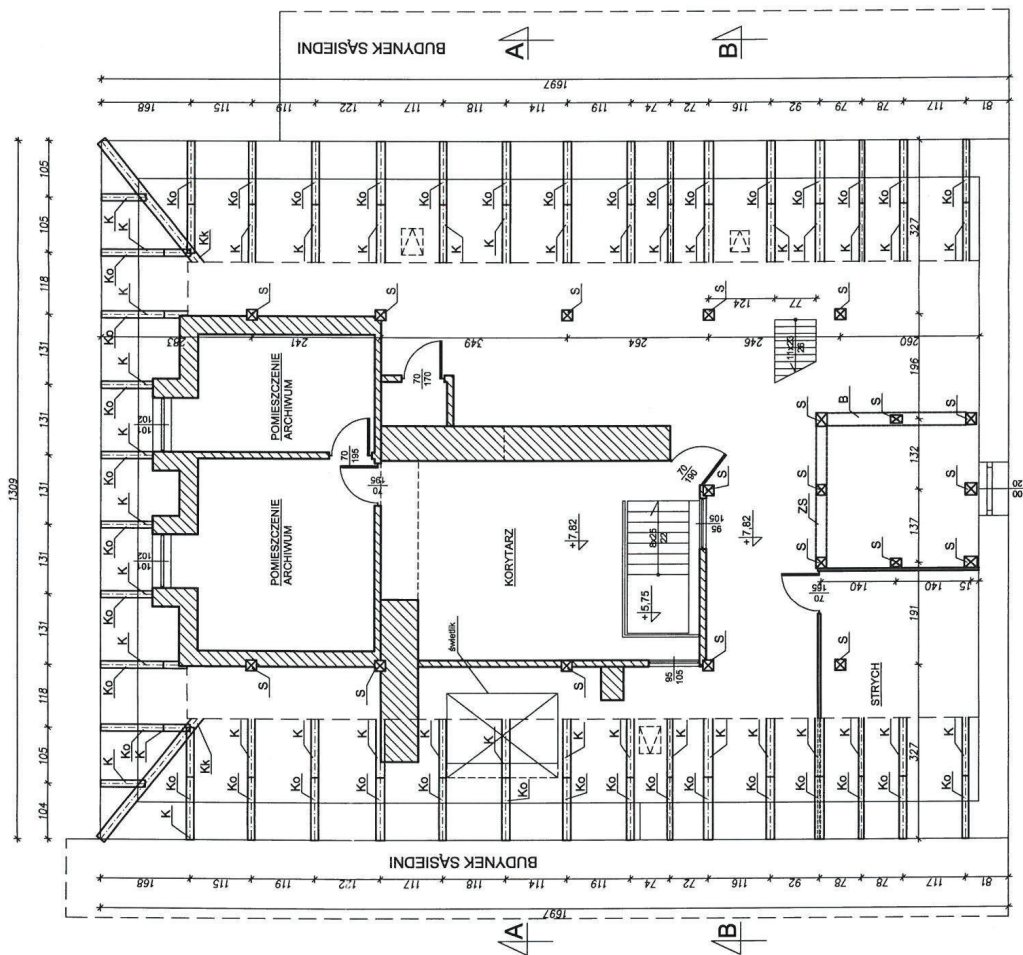
deska podłogowa
belki stropowe
sufit z GK

dachówka karpiówka
łaty
krokwie drewniane



INTELINVEST - Maciej Bonikowski ul. Źłaska 1a, 64-115 Świąteczkowa kom. 601 831-979, info@intelinvest.pl		
INWESTOR:	Gmina Rydzyna ul. Rynek 1 64-130 Rydzyna	
TEMAT:	REMONT DACHU W BUDYNKU RATUSZA W RYDZYNIE	
RYSUJEK:	PRZEKRÓJ PIONOWY B-B	SKALA: 1:100
ADRES INWESTYCJI	64-130 Rydzyna ul. Rynek 1 działka nr geod. 359	
ARCHITEKT:	mgr inż. arch. Agnieszka SZYDŁOWSKA UPR. Nr. 17/POA/2008	
KONSTRUKTOR:	mgr inż. Tomasz CHRUSZCZEWSKI UPR. Nr. 135/2022/PNOK/06	
SFAWIDZIEŁ:	inż. Zenon CICHY UPR. Nr. 5850/81	
KREŚLĄ:	mgr inż. Maciej Bonikowski asystent projektanta	
BRANŻA:	ARCHITEKTURA INWENTARYZACJA	RYSL. AI-02 NR STR.: 35

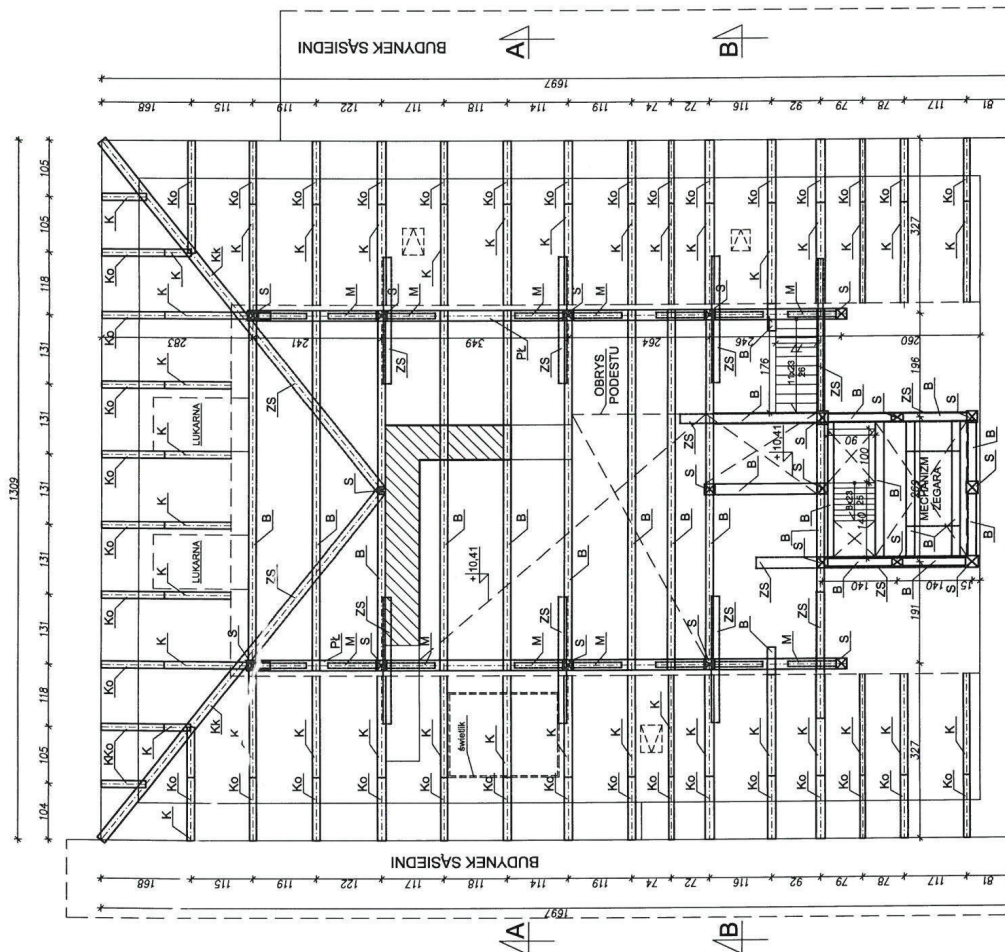
LEGENDA:
K - krokiew
Ko - przepustnica
Kk - krokiew narożna
S - słup



INTELINVEST - Maciej Bonikowski ul. Ułańska 1a, 64-115 Święciechowa kom. 601 831-979, info@intelinvest.pl		INWESTOR: Gmina Rydzyna ul. Rynek 1 64-130 Rydzyna		TEMAT: REMONT DACHU W BUDYNKU RATUSZA W RYDZYNIE		RYSLINEK: RZUT WIEŻBY DACHOWEJ- POZIOM +7,82		SKALA: 1:100	
ADRES INWESTYCJI: 64-130 Rydzyna, ul. Rynek 1 daleka nr gośd. 359		ARCHITEKT: mgr inż. arch. Agnieszka SZYDŁOWSKA UPR. Nr. 17/2/POA/2006		KONSTRUKTOR: mgr inż. Tomasz CHRUSZCZEWSKI UPR. Nr. 185/022/PWOK/06		SPRAWIDZIEL: inż. Zenon GICHY UPR. Nr. 5850/81		KREŚLIŁ: mgr inż. Maciej Bonikowski oryginał projektu	
BRANŻA: ARCHITEKTURA INWENTARYZACJA		DATA: 05.2013		RYS: AI-03		NR STR.: 36			

- LEGENDA:
- K - krokiew
 - Ko - przepustnica
 - Kk - krokiew narożna
 - S - słup
 - B - belka
 - PŁ - płatew
 - M - miecz
 - ZS - zastrzał

OBRYS PODESTU Z DESEK

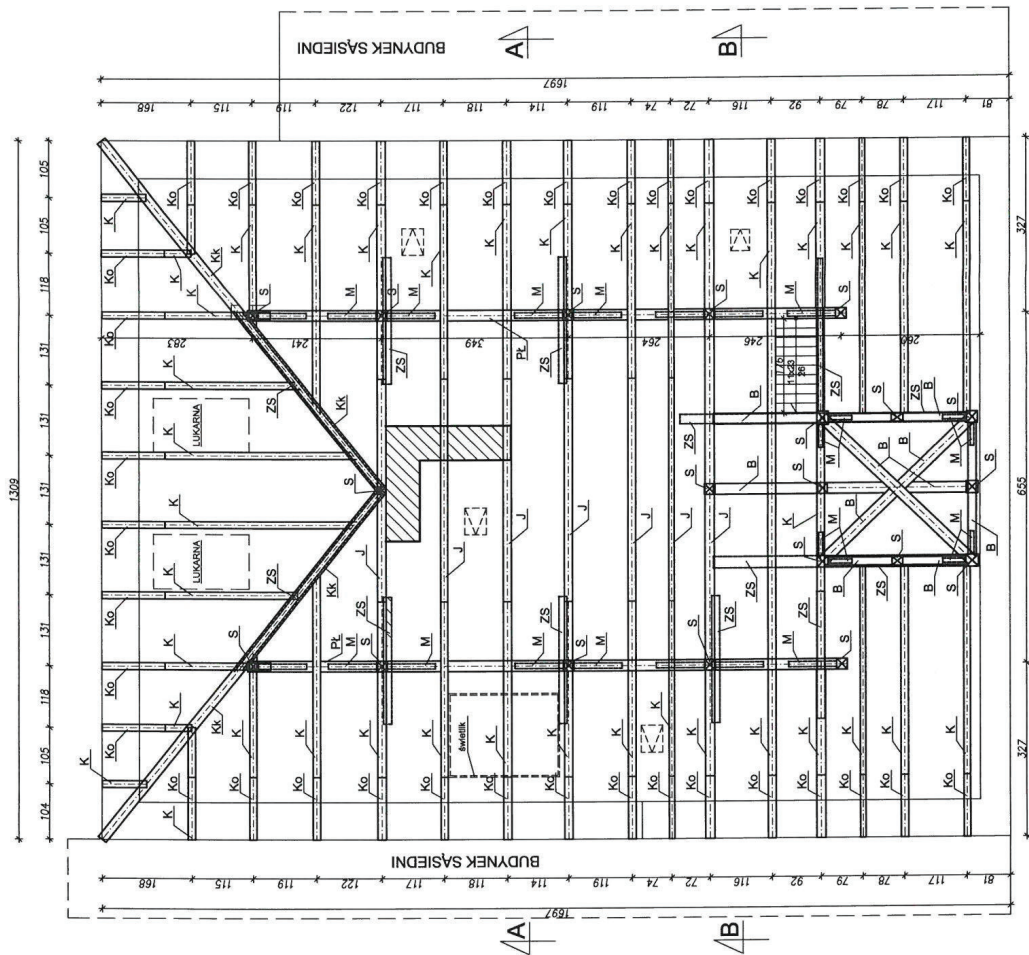


INTELINVEST - Maciej Bonikowski ul. Ułańska 1a, 64-115 Świąciechowa kom. 601 831-979, info@intelinvest.pl	
INWESTOR	Gmina Rydzyna ul. Rynek 1 64-130 Rydzyna
TEMAT	REMONT DACHU W BUDYNKU RATUSZA W RYDZYNIE
RYSUJĄCY	RZUT WIĘŻBY DACHOWEJ- POZIOM +10,41
SKALA	1:100
ADRES INWESTYCJI	64-130 Rydzyna, ul. Rynek 1 data: 04.05.2013
ARCHITEKT	mgr inż. arch. Agnieszka SZYDŁOWSKA UPR. Nr. 17/2004/2006
KONSTRUKTOR	mgr inż. Tomasz CHRUSZCZEWSKI UPR. Nr. 103/2003/2006/02
SPRAWDZIEŁ	inż. Zenon CICHY UPR. Nr. 5850/01
KESZCIEŁ	mgr inż. Maciej Bonikowski asystent projektanta
BRANŻA	ARCHITEKTURA INWENTARYZACJA
RY. 05.2013	AI-04
NR STR. 37	

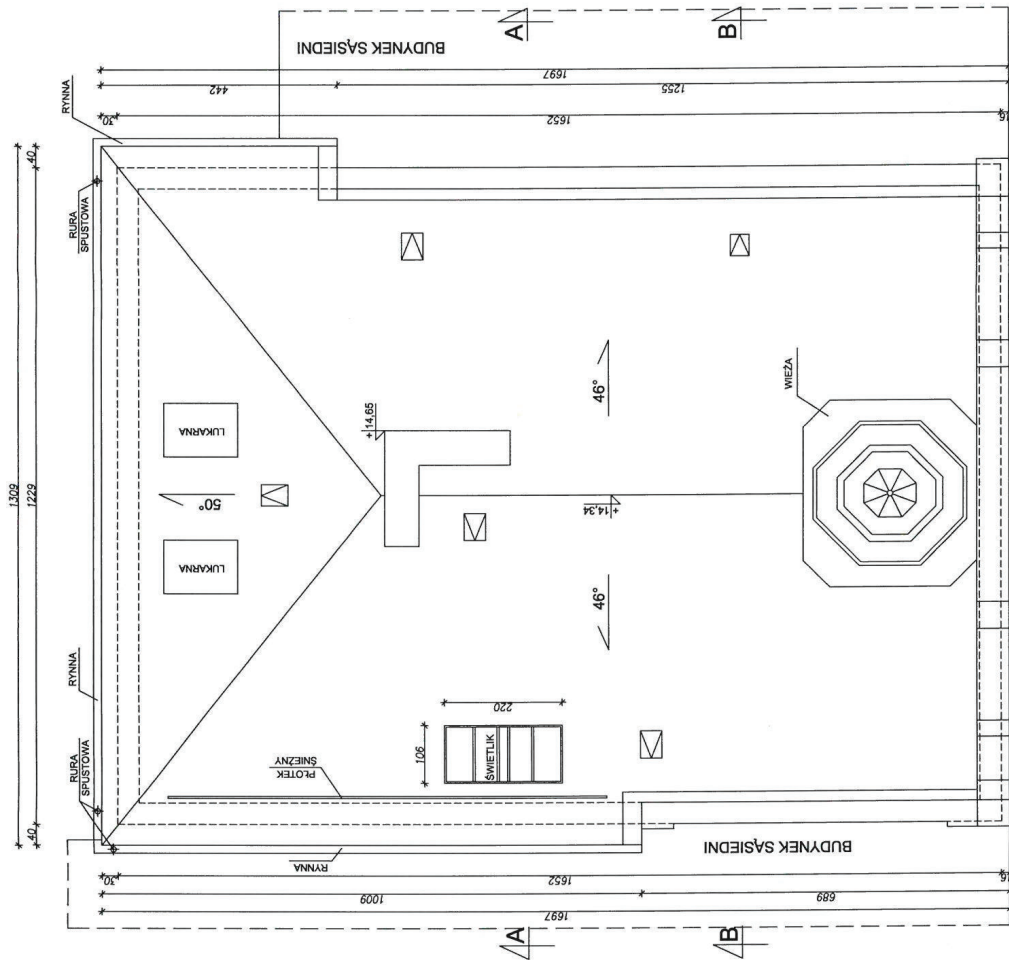
LEGENDA:

- K - krokiew
Ko - przepustnica
Kk - krokiew narożna
S - słup
B - belka
PŁ - płatew
J - jętką
M - miecz
ZS - zastrzał

OBRYŚ PODESTU Z DESEK



INTELINVEST - Maciej Bonkowski ul. Ułńska 1a, 64-115 Świąciechowa kom. 601 831-979, info@intelinvest.pl	
INWESTOR:	Gmina Rydzyna ul. Rynek 1 64-130 Rydzyna
TEMAT:	REMONT DACHU W BUDYNKU RATUSZA W RYDZYNIE
RYSUJEK:	RZUT WIEŻBY DACHOWEJ- POZIOM +14,34
SKALA:	1: 100
ADRES INWESTYCJI:	64-130 Rydzyna, ul. Rynek 1 działka nr geod. 399
ARCHITEKT:	mgr inż. arch. Agnieszka SZYDŁOWSKA UPR. Nr. 17/290A/2008
KONSTRUKTOR:	mgr inż. Tomasz CHRUSZCZEWSKI UPR. Nr. 125/033/7066/06
SPRAWDZIE:	inż. Zenon CICHY UPR. Nr. 5850/81
KESLE:	mgr inż. Maciej Bonkowski asystent projektanta
BRANZA:	ARCHITEKTURA INWENTARYZACJA
DATA:	05.2013
RYT:	AI-05
NR STR.	38



INTELINVEST - Maciej Bonikowski ul. Ułaniska 1a, 64-115 Święciechowa kom. 601 831-979, info@intelinvest.pl		INWESTOR Gmina Rydzyna ul. Rynek 1 64-130 Rydzyna		TEMAT: REMONT DACHU W BUDYNKU RATUSZA W RYDZYNIE		RYSUNEK: RZUT DACHU		SKALA: 1: 100	
OPRACOWANIE 64-130 Rydzyna, ul. Rynek 1 data: nr. 359		ARCHITEKT: mgr inż. arch. Agnieszka SZYDŁOWSKA UPR. Nr. 17/2004/2008		KONSTRUKTOR: mgr inż. Tomasz CHRUSZCZEWSKI UPR. Nr. 105/0027/0607/08		SPRAWDZĄCY: inż. Zenon GICHY UPR. Nr. 5850/01		KIEROWNIK: mgr inż. Maciej Bonikowski osobisty projektanta	
BLANZA:		ARCHITEKTURA INWENTARYZACJA		DATA: 05.2013		RYS. AI-06		NR STR. 58	

UWAGI:

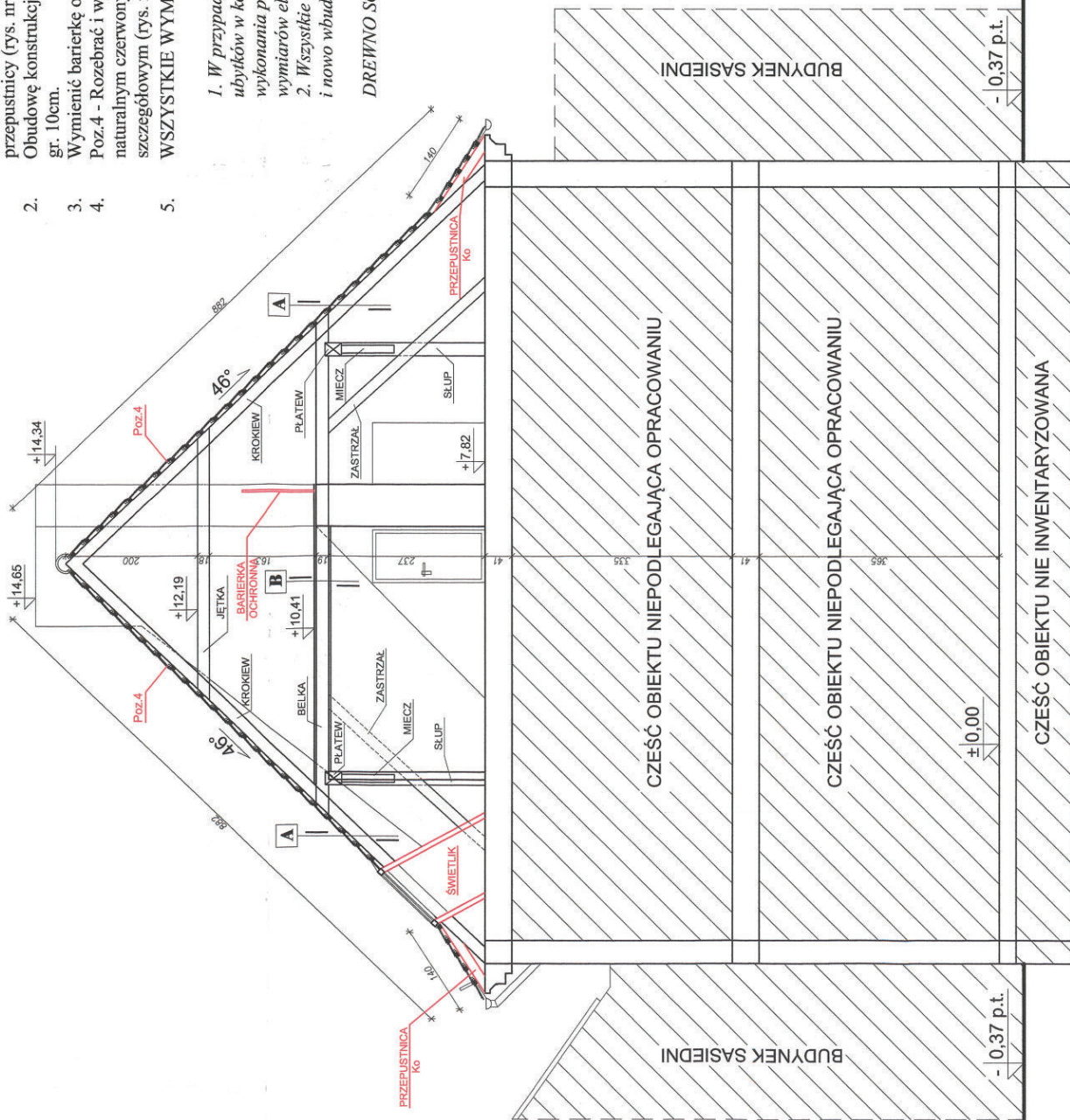
1. Wszystkie przepustnice należy rozebrać i zamontować nowe zgodnie z rysunkiem szczegółowym konstrukcji przepustnicy (rys. nr A-10).
2. Obudowę konstrukcji świetlika wymienić na nową z płyty GKF wodoodpornej z wypełnieniem wełną mineralną gr. 10cm.
3. Wymienić barierkę ochronną na nową - h=110cm
4. Poz.4 - Rozebrać i wykonać nowe pokrycie dachu dachówką karpiówką ułożoną podwójnie w koronkę w kolorze naturalnym czerwonym. Wyrównanie połaci dachu wykonać poprzez zastosowanie nadbłki zgodnie z rysunkiem szczegółowym (rys. nr A-07).
5. **WSZYSTKIE WYMIARY SPRAWDZIĆ NA BUDOWIE.**

1. W przypadku stwierdzenia znacznych uszkodzeń, zagrybienia, zawilgocenia bądź ubytków w konstrukcji, których nie można było zidentyfikować na etapie wykonania projektu, istniejące elementy wymienić na nowe z zachowaniem wymiarów elementów wbudowanych pierwotnie.
2. Wszystkie elementy konstrukcji dachowej i elementów pokrycia zarówno stare jak i nowo wbudowane zabezpieczyć środkami grzybobójczymi i ogniochronnymi.

DREWNO SOSNOWE KLASY C27

STAROSTWO POWIATOWE
w Lesznie

A	dachówka karpiówka
	łaty
	krokwie drewniane
B	deska podłogowa
	balki stragane
	sufit z GK



Kolorem czerwonym oznaczono
elementy do wymiany, wzmocnienia
lub nowoprojektowane

INTELINVEST - Maciej Bonikowski ul. Ułanika 1a, 64-115 Świeciechowa kom. 601 851-999, info@intelinvest.pl	
INWESTOR	Gmina Rydzyna ul. Rynek 1 64-130 Rydzyna
TEMAT	REMONT DACHU W BUDYNKU RATUSZA W RYDZYNIE
RYSUJĄCY	PRZEMYSŁAW PIONOWY A-A
SKALA	1:50
OPIS	64-130 Rydzyna, ul. Rynek 1 dla nr podł. 309
ARCHITEKT	mgr inż. arch. Agnieszka SZYDŁOWSKA ul. W. 17 64-100 Żelazna
KONSTRUKTOR	mgr inż. Tomasz CHŁEBSZCZEWSKI ul. W. 18 64-100 Żelazna
OPRACOWUJĄCY	mgr inż. Zdzisław GŁĘBY ul. W. 18 64-100 Żelazna
KREŚLĄCY	mgr inż. Maciej Bonikowski
BRANŻA	ARCHITEKTURA
PROJEKT	son. 05.2013
str.	01
z	01

UWAGI:

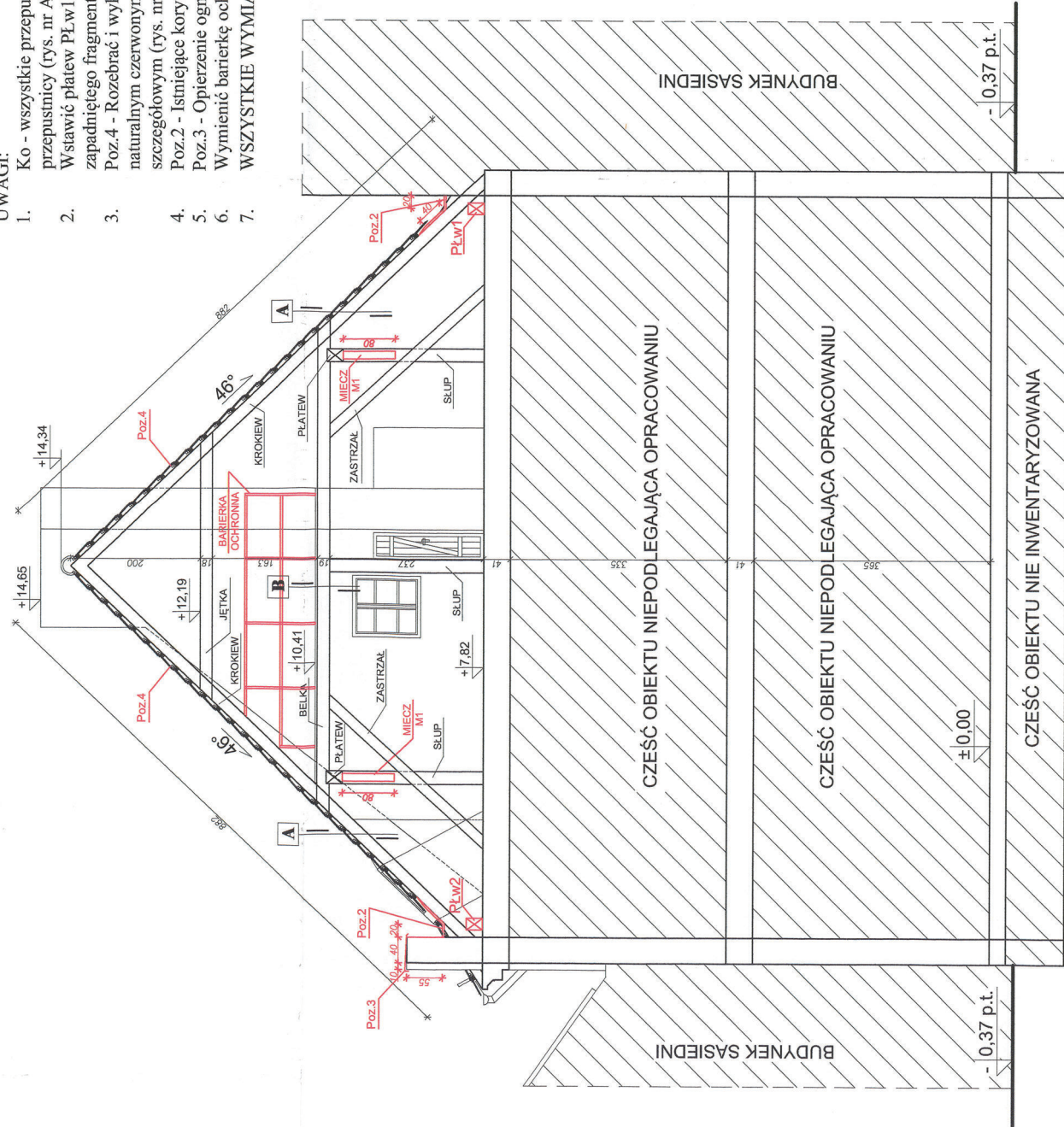
1. Ko - wszystkie przepustnice należy rozebrać i zamontować nowe zgodnie z rysunkiem szczegółowym konstrukcji przepustnicy (rys. nr A-10).
2. Wstawić płatów PŁw1 (o wymiarach 18x25x350cm) PŁw2 (o wymiarach 18x25x550cm) celem podniesienia zapadniętego fragmentu dachu. Płatów zamocować na belkach stropowych wg szczegółowego rys. nr A-10.
3. Poz.4 - Rozebrać i wykonać nowe pokrycie dachu dachówką karpówką ułożoną podwójnie w koronkę w kolorze naturalnym czerwonym. Wyrównanie połaci dachu wykonać poprzez zastosowanie nadbłki zgodnie z rysunkiem szczegółowym (rys. nr A-07).
4. Poz.2 - Istniejące koryto odwadniające należy rozebrać i wykonać nowe o gabarytach jak istniejące.
5. Poz.3 - Opiertzenie ogniomurka do wymiany na nowe.
6. Wymienić barierkę ochronną na nową - h=110cm.
7. WSZYSTKIE WYMIARY SPRAWDZIĆ NA BUDOWIE.

1. W przypadku stwierdzenia znacznych uszkodzeń, zagrybienia, zawilgocenia bądź ubytków w konstrukcji, których nie można było zinventaryzować na etapie wykonania projektu, istniejące elementy wymienić na nowe z zachowaniem wymiarów elementów wbudowanych pierwotnie.
2. Wszystkie elementy konstrukcji dachowej i elementów pokrycia zarówno stare jak i nowo wbudowane zabezpieczyć środkami grzybobójczymi i ognioochronnymi.

DREWNO SOSNOWE KLASY C27

STAROSTWO POWIATOWE
w Lesznie

A	dachówka karpówka
	folia
	konwle drewniane
B	deska podłogowa
	belki stropowe
	sufit z GK



INTELINVEST - Maciej Bonkowski ul. Ułaska 1a, 64-115 Świącicha kom. 601 831-979, info@intelinvest.pl	
INWESTOR	Gmina Rydzyna ul. Rydzyn 1 64-130 Rydzyna
TYTUŁ	REMONT DACHU W BUDYNKU RATUSZA W RYDZYNIE
RYSUJĄCY	PRZEMYSŁAW PIONOWY B-B skala: 1:50
OPRACOWANIE	64-130 Rydzyna i ul. Rydzyn 1 Gmina Rydzyna mgr inż. Maciej Bonkowski upr. nr: 12784/2008
ARCHITEKT	mgr inż. Maciej Bonkowski upr. nr: 12784/2008
KONSTRUKTOR	mgr inż. Maciej Bonkowski upr. nr: 12784/2008
OPRACOWANIE	mgr inż. Maciej Bonkowski upr. nr: 12784/2008
RYSUJĄCY	mgr inż. Maciej Bonkowski upr. nr: 12784/2008
BRANŻA	ARCHITEKTURA data: 05.2013 rys. A-02 skala: 1:50

Kolorem czerwonym oznaczono
elementy do wymiany, wzmocnienia
lub nowoprojektowane

1. Ko - wszystkie przepustnice należy rozebrać i zamontować nowe zgodnie z rysunkiem szczegółowym konstrukcji przepustnicy (rys. nr A-08).

2. Obudowę konstrukcji świetlika wymienić na nową z płyty GKF wodoodpornej z wypełnieniem wełną mineralną gr. 10cm.
3. Wstawić platew PŁw1 (o wymiarach 18x25x350cm) PŁw2 (o wymiarach 18x25x550cm) celem podniesienia zapadniętego fragmentu dachu. Platew zamocować na belkach stropowych wg szczegółowego rys. nr A-08.
4. **WSZYSTKIE WYMIARY SPRAWDZIĆ NA BUDOWIE.**

1. W przypadku stwierdzenia znacznych uszkodzeń, zagrzybienia, zawilgocenia bądź ubytków w konstrukcji, których nie można było zinventaryzować na etapie wykonania projektu, istniejące elementy wymienić na nowe z zachowaniem wymiarów elementów wbudowanych pierwotnie.

2. Wszystkie elementy konstrukcji dachowej i elementów pokrycia zarówno stare jak i nowo wbudowane zabezpieczyć środkami grzybobójczymi i ogniochronnymi.

DREWNO SOSNOWE KLASY C27

STAROSTWO POWIATOWE
w Lesznie

RYСУNEK NALEŻY ROZPATRYWAĆ
ŁĄCZNIE Z RYSUNKIEM NR A-01, A-02

[illegible]

UWAGI:

- Ko - wszystkie przepustnice należy rozebrać i zamontować nowe zgodnie z rysunkiem szczegółowym konstrukcji przepustnicy (rys. nr A-08).
- Obudowę konstrukcji świetlika wymienić na nową z płyty GKF wodoodpornej z wypełnieniem wełną mineralną gr. 10cm.
- Wstawić płatew PŁw1 (o wymiarach 18x25x350cm) PŁw2 (o wymiarach 18x25x550cm) celem podniesienia zapadniętego fragmentu dachu. Płatów zamocować na belkach stropowych wg szczegółowego rys. nr A-08.
- Poz.1 - drewniane schody z podestami do wymiany.
- ZS1 - zastrzał (15x20x380cm) do wymiany.
- ZS2 - zastrzał (15x20x370cm) do wymiany.
- S1 - Należy uzupełnić brakujący ubytek stupa w miejscu połączenia zastrzałów ZS1 i ZS2. Wzmocnienie wykonać zgodnie z konstrukcyjnym rysunkiem szczegółowym rys. nr A-13.
- PŁ1 - uzupełnić brakujący odcinek płatwi (16x19x265cm). Płatwę zamocować wg szczegółowego rys. nr A-09.
- M1 - uzupełnić brakujący miecz (11x18x120cm)- rys. nr A-10.
- WSZYSTKIE WYMIARY SPRAWDZIĆ NA BUDOWIE.

STAROSTWO POWIATOWE
w Lesznie

1. W przypadku stwierdzenia znacznych uszkodzeń, zagrybienia, zawilgocenia bądź ubytków w konstrukcji, których nie można było zidentyfikować na etapie wykonania projektu, istniejące elementy wymienić na nowe z zachowaniem wymiarów elementów wbudowanych pierwotnie.

2. Wszystkie elementy konstrukcji dachowej i elementów pokrycia zarówno stare jak i nowo wbudowane zabezpieczyć środkami grzybobójczymi i ogniochronnymi.

DREWNO SOSNOWE KLASY C27



Obrys podestu z desek na poziomie +10,41m

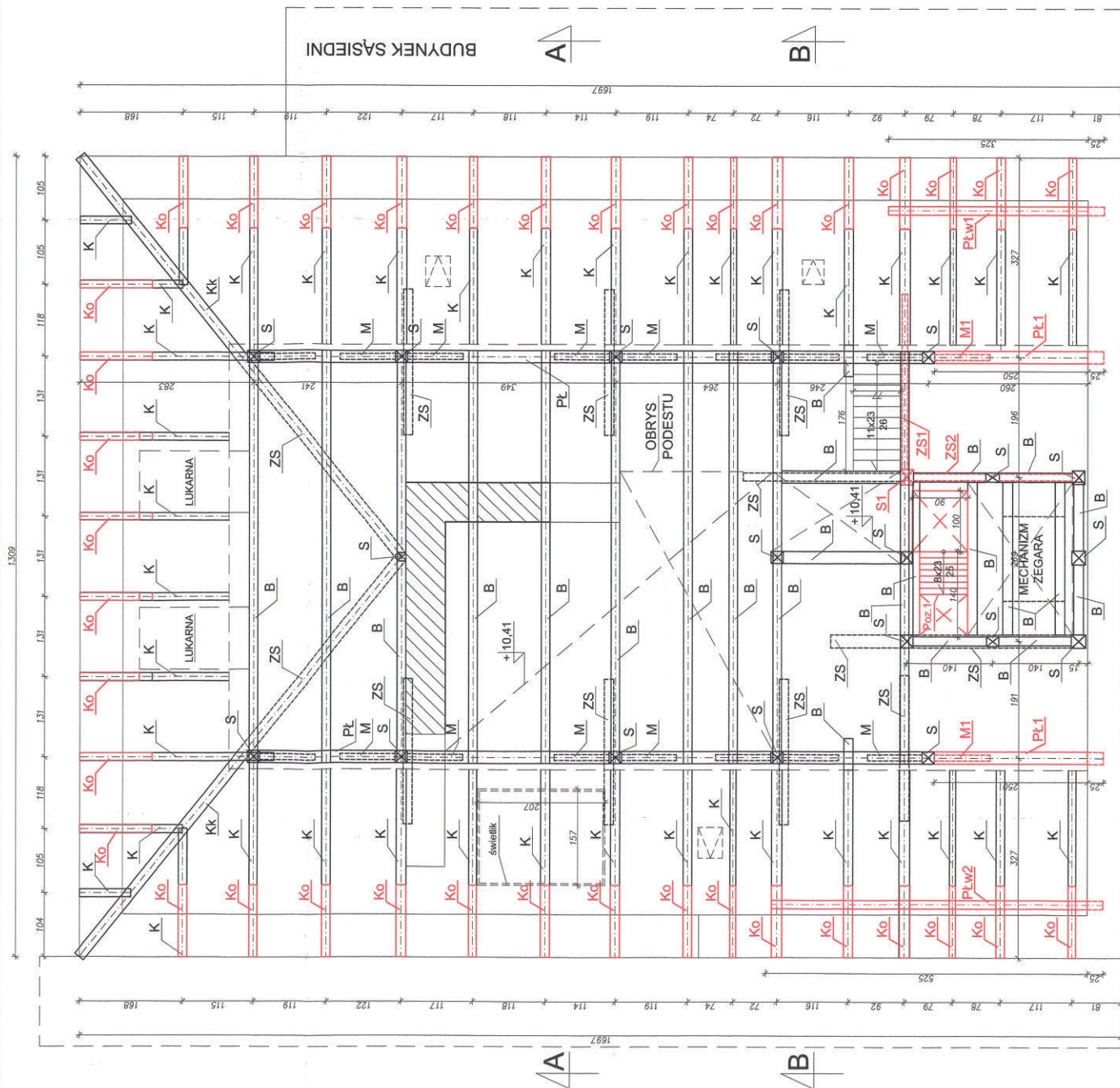
RYSUNEK NALEŻY ROZPATRYWAĆ ŁĄCZNIE Z RYSUNKIEM NR A-01, A-02

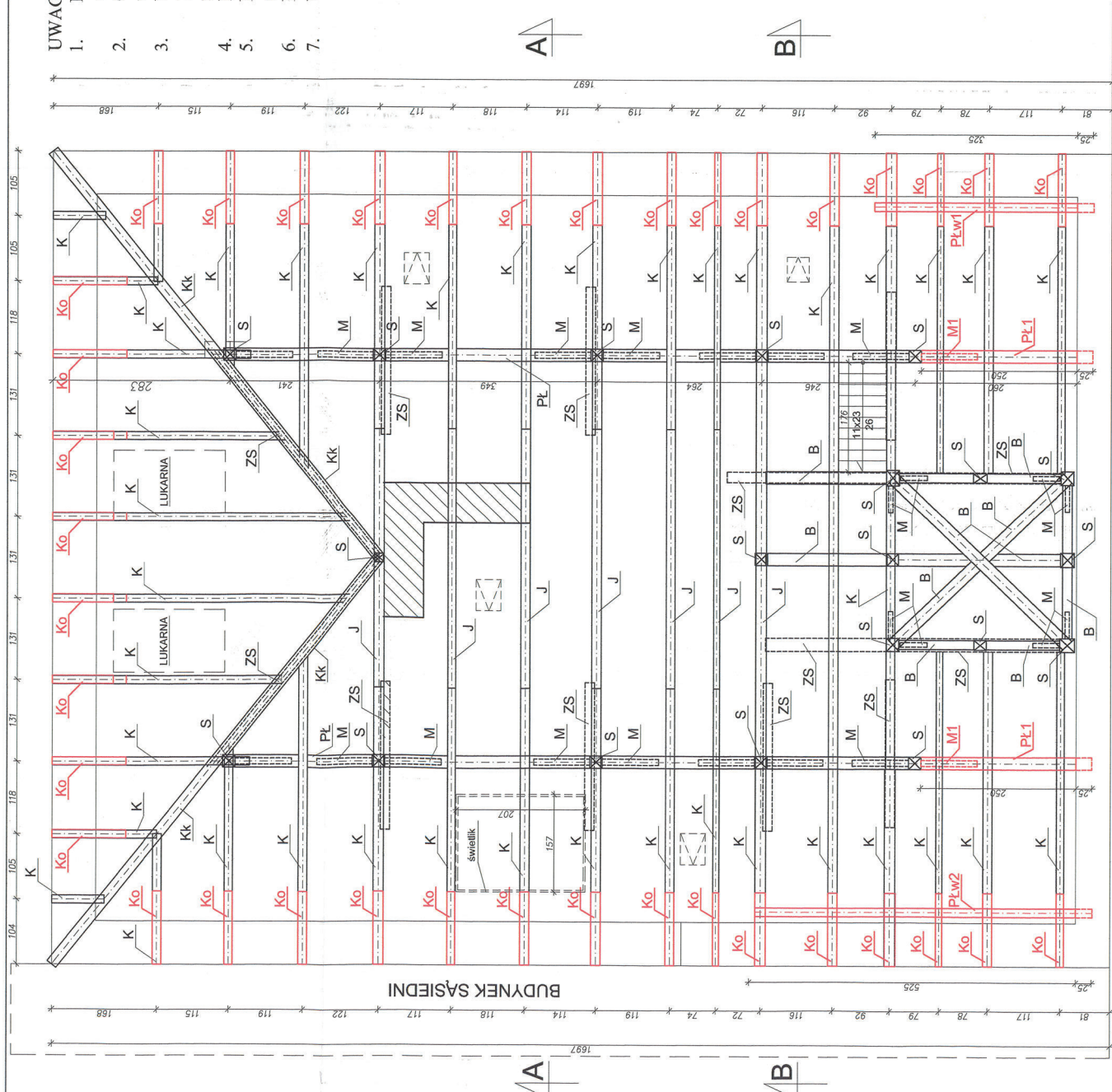
Kolorem czerwonym oznaczono
elementy do wymiany, wzmocnienia
lub nowoprojektowane

LEGENDA:

- K - krokiew
- Ko - przepustnica
- Kk - krokiew narożna
- S - słup
- B - belka
- PŁ - płatew
- M - miecz
- ZS - zastrzał

INTELINVEST - Maciej Bonikowski ul. Dąbka 1a, 64-115 Świątczowa kom. 601 831-979, info@intelinvest.pl	
WYKONAWCA	Gmina Bydgoszcz ul. Rynek 1 64-400 Bydgoszcz
TYTUŁ	REMONT DACHU W BUDYNKU RATUSZA W RYDZYNIE
RYSUJE	RYDZYNIE
SKALA	1:50
OPIS	RYDZYNIE
ARCHITEKT	mgr inż. Andrzej Szydlowski ul. 17 Maja 2008
KONSTRUKTOR	mgr inż. Tomasz CHRUSZCZAK ul. 17 Maja 2008
OPRACOWAŁ	mgr inż. Zdzisław CICHY ul. 17 Maja 2008
KRYTERIA	mgr inż. Maciej Bonikowski ul. 17 Maja 2008
WYKONAWCA	mgr inż. Maciej Bonikowski ul. 17 Maja 2008
DATA	05.2013
WERSJA	A-04
STRONA	1 z 1





UWAGI:

- Ko - wszystkie przepustnice należy rozebrać i zamontować nowe zgodnie z rysunkiem szczegółowym konstrukcji przepustnicy (rys. nr A-08).
- Obudowę konstrukcji świetlika wymienić na nową z płyty GKF wodoodpornej z wypełnieniem wełną mineralną gr. 10cm.
- Wstawić płatew PŁw1 (o wymiarach 18x25x350cm) PŁw2 (o wymiarach 18x25x550cm) celem podniesienia zapadniętego fragmentu dachu. Płatew zamocować na belkach stropowych wg szczegółowego rys. nr A-08.
- Poz.1 - drewniane schody z podestami do wymiany.
- PŁ.1 - uzupełnić brakujący odcinek płatu (16x19x265cm). Płatew zamocować wg szczegółowego rys. nr A-09.
- M1 - uzupełnić brakujący miecz (11x18x120cm) - rys. nr A-10.
- WSZYSTKIE WYMIARY SPRAWDZIĆ NA BUDOWIE.

1. W przypadku stwierdzenia znacznych uszkodzeń, zagryzienia, zawilgocenia bądź ubytków w konstrukcji, których nie można było zidentyfikować na etapie wykonania projektu, istniejące elementy wymienić na nowe z zachowaniem wymiarów elementów wbudowanych pierwotnie.

2. Wszystkie elementy konstrukcji dachowej i elementów pokrycia zarówno stare jak i nowo wbudowane zabezpieczyć środkami grzybobójczymi i ogniochronnymi.

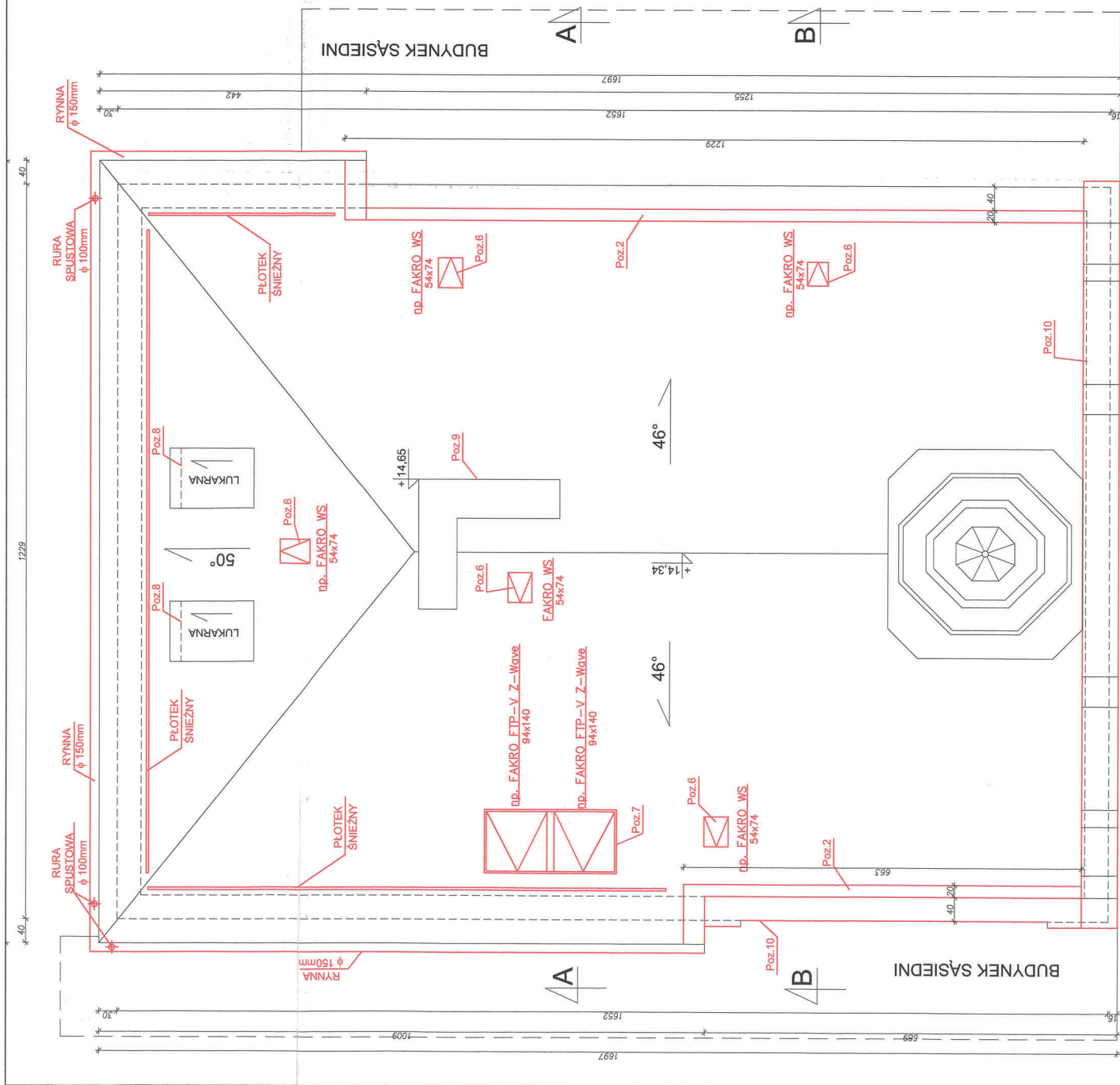
DREWNO SOSNOWE KLASY C27

RYSUNEK NALEŻY ROZPATRYWAĆ ŁĄCZNIE Z RYSUNKIEM NR A-01, A-02

- LEGENDA:
- K - krokiew
 - Ko - przepustnica
 - Kk - krokiew narożna
 - S - słup
 - B - belka
 - PŁ - płatew
 - J - jętką
 - M - miecz
 - ZS - zastrzał

Kolorem czerwonym oznaczono elementy do wymiany, wzmocnienia lub nowoprojektowane

INTELINVEST - Maciej Bonikowski ul. Ułńska 1a, 64-115 Świąciszowa kom. 601 831 979, info@intelinvest.pl	
INWESTOR:	Gmina Rydzyna ul. Rynek 1 64-130 Rydzyna
TEMAT:	REMONT DACHU W BUDYNKU RATUSZA W RYDZYNIE
RYSUJĄCY:	RZUT WIEŻY DACHOWEJ- POZIOM +1,54 64-130 Rydzyna ul. Rynek 1 ul. Ułńska 1a, 64-115 Świąciszowa kom. 601 831 979, info@intelinvest.pl
ARCHITEKT:	mgr inż. Maciej Bonikowski ul. Ułńska 1a, 64-115 Świąciszowa kom. 601 831 979, info@intelinvest.pl
KONSTRUKTOR:	mgr inż. Tomasz Chrobot ul. Rynek 1 64-130 Rydzyna
OPRACOWAŁ:	mgr inż. Maciej Bonikowski ul. Ułńska 1a, 64-115 Świąciszowa kom. 601 831 979, info@intelinvest.pl
REDAKTOR:	mgr inż. Maciej Bonikowski ul. Ułńska 1a, 64-115 Świąciszowa kom. 601 831 979, info@intelinvest.pl
BRANŻA:	ARCHITEKTURA data: 05.2013 rys.: A-05 skł.: mcl/44



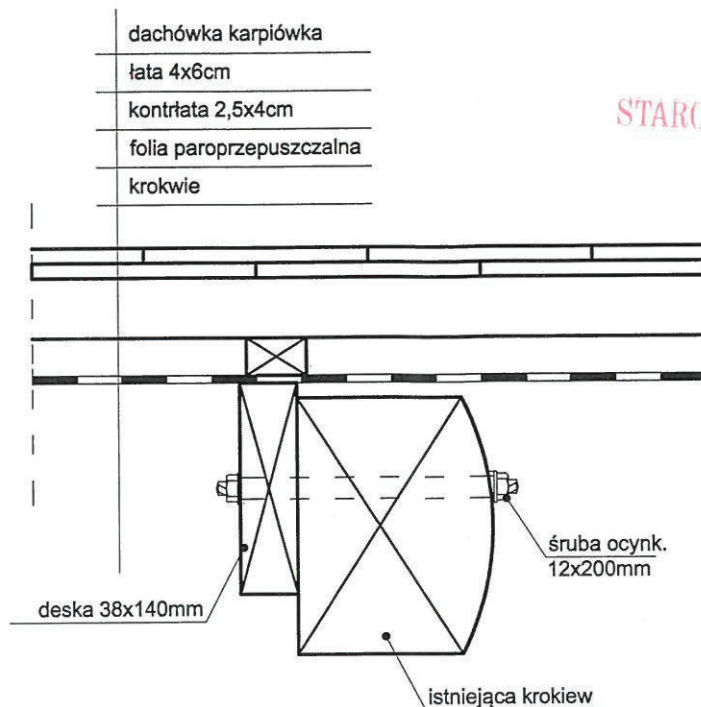
UWAGI:

1. Poz.6 - wymiana istniejących okien wylazowych na nowe FAKRO WS. Zamontować ławy i stopnie kominiarskie.
2. Poz.7 - wymiana istniejącego świetlika na nowe FAKRO FTP-V Z-Wave.
3. Poz.2 - istniejące koryto odwadniające należy rozebrać i wykonać nowe o gabarytach jak istniejące z blachy miedzianej gr.0,50mm.
4. Wymienić istniejący oraz zamontować brakujący płotek śnieżny.
5. Wymienić na nowe orynnowanie dachu z blachy miedzianej gr.0,5mm.
6. Poz.9 - należy rozebrać komin do wysokości atyki oraz odtworzyć go na nowo z cegły pełnej i otyłkować.
7. Poz. 10 - należy wymienić opierzenie atyki oraz ogniomurka - blacha miedziana gr.0,50mm.
8. WSZYSTKIE WYMIARY SPRAWDZIĆ NA BUDOWIE.

STARKOSTWO POWIATOWE
w Lesznie

INTELINVEST - Maciej Bonikowski ul.Uralska 1a, 64-115 Świąciechowa kom. 601 831-979, info@intlinvest.pl	
INWESTOR:	Gmina Rydzyna ul. Rynek 1 64-130 Rydzyna
TEMA:	REMONT DACHU W BUDYNKU RATUSZA W RYDZYNIE
WYKONK:	RZUT DACHU
skala:	1:50
ADRES INWESTYCJI:	64-110 Rydzyna ul. Rynek 1
ARCHITEKT:	mgr inż. arch. Agnieszka SZYDŁOWSKA
KONSTRUKT:	mgr inż. Tomasz CHURSZYŃSKI upr. inż. 162/0027/POC/096
OPRACOWUJ:	mgr inż. Zdzisław CICHY upr. inż. 166/0041
OPRACOWUJ:	mgr inż. Maciej Bonikowski opracowanie projektu
BRANŻA:	ARCHITEKTURA
	data: 05.2013
	nr: A-06
	w sk. 1:50

Kolorem czerwonym oznaczono
elementy do wymiany, wzmocnienia
lub nowoprojektowane



UWAGI:

1. W przypadku stwierdzenia znacznych uszkodzeń, zagrzybienia, zawilgocenia bądź ubytków w konstrukcji, których nie można było zinwentaryzować na etapie wykonania projektu, istniejące elementy wymienić na nowe z zachowaniem wymiarów elementów wbudowanych pierwotnie.
2. Wszystkie elementy konstrukcji dachowej i elementów pokrycia zarówno stare jak i nowo wbudowane zabezpieczyć środkami grzybobójczymi i ogniochronnymi.


DREWNO SOSNOWE KLASY C27

INTELINVEST - Maciej Bonikowski ul. Ułańska 1a, 64-115 Świąciechowa kom. 601 831-979, info@intelinvest.pl			
INWESTOR:	Gmina Rydzyna ul. Rynek 1 64-130 Rydzyna		
TEMAT:	REMONT DACHU W BUDYNKU RATUSZA W RYDZYNIE		
RYSUNEK:	SZCZEGÓŁ WYKONANIA ELEMENTU WYRÓWNUJĄCEGO POŁĄC DACHU		SKALA: 1: 50
ADRES INWESTYCJI:	64-130 Rydzyna ; ul. Rynek 1 działka nr geod. 359		
ARCHITEKT:	mgr inż. arch. Agnieszka SZYDŁOWSKA UPR. Nr: 17/ZPOIA/2006		
KONSTRUKT:	mgr inż. Tomasz CHRUSZCZEWSKI UPR. Nr: LBS/0023/PWOK/06		
SPRAWDZIŁ:	inż. Zenon CICHY UPR. Nr: 5850/61		
KREŚLIŁ:	mgr inż. Maciej Bonikowski asystent projektanta		
BRANŻA:	KONSTRUKCJA PROJEKT	DATA: 05.2013	RYS.: A-07 NR STR.: 46

UWAGI:

1. Wszystkie przepustnice należy rozebrać i zamontować nowe w ilości 38 szt.
2. Spięcie płaskownikami przepustnicy z krokwią należy wykonać obustronnie.
3. WSZYSTKIE WYMIARY SPRAWDZIĆ NA BUDOWIE.

Kolorem czerwonym oznaczono elementy do wymiany i nowoprojektowane

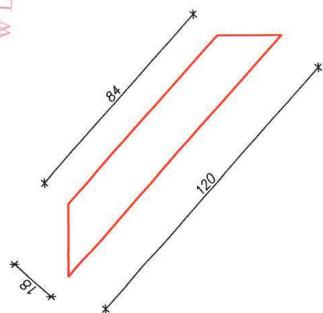


INTELINVEST - Maciej Bonikowski ul. Ułańska 1a, 64-115 Świąteczowa kom. 601 831-979, info@intelinvest.pl		Gmina Rydzyna ul. Rynek 1 64-130 Rydzyna		REMONT DACHU W BUDYNKU RATUSZA W RYDZYNIE		SZCZEGÓŁ WYKONANIA NOWEJ PRZEPUSTNICY ORAZ WSTAWIENIA PŁATWI PŁw1, PŁw2		SKALA: 1:10
INWESTOR:		TEMAT:		RYSYNEK:		ADRES INWESTYCJI:		
						64-130 Rydzyna; ul. Rynek 1 data: nr geod. 359		
ARCHITEKT:						mgr inż. arch. Agnieszka SZYDŁOWSKA UPR. Nr: 17720/A/2008		
KONSTRUKTOR:						mgr inż. Tomasz CHRUSZCZEWSKI UPR. Nr: 185/2023/PMO/08		
SPRAWDZIEL:						inż. Zdzisław CICHY UPR. Nr: 5865/01		
KREŚCIEL:						mgr inż. Maciej Bonikowski opiekun projektu		
BRANŻA:						KONSTRUKCJA		
						PROJEKT		
						DATA:		
						05.2013		
						RS:		
						A-08		
						NR STR.		
						7		

1. WSZYSTKIE WYMIARY SPRAWDZIĆ NA BUDOWIE.




1. WSZYSTKIE WYMIARY SPRAWDZIĆ NA BUDOWIE.
2. KOLOREM CZERWONYM OZNACZONO ELEMENTY DO WYMIANY I NOWOPROJEKTOWANE

miecz 11x18cm



Technical drawing of a reinforced concrete beam cross-section A-A. The beam is 265 mm high and 120 mm wide. It features a central square section with a diagonal cross, surrounded by a red dashed rectangle. Dimensions include 10 mm for the central square, 20 mm for the surrounding red dashed area, and 15 mm for the outer concrete layer. The beam is supported by a base with a 25 mm thick layer and a 16 mm wide base. Callouts 1, 5, and 6 point to specific parts of the beam.

1. Istniejąca płatew
2. Istniejący miecz
3. Istniejący słup
4. Nowoprojektowany miecz- 11x18x120cm
5. Nowoprojektowana płatew- 16x19x265cm
6. Nakadka drewniana 10x16x120cm
7. Śruba M16x350 - ocynk. - kl. 5.8
8. Blacha ocynkowana o wymiarach 10x150x400mm.

INTELINVEST – Maciej Bonikowski ul. Ułańska 1a, 64-115 Świąciechowa kom. 601 831-979, info@intelinvest.pl		INTELINVEST – Maciej Bonikowski ul. Ułańska 1a, 64-115 Świąciechowa kom. 601 831-979, info@intelinvest.pl	
INWESTOR	Grmina Rydzyna ul. Rynek 1 64-130 Rydzyna	TEMAT:	REMONT DACHU W BUDYNKU RATUSZA W RYDZYNIE
RYSYNEK	SZCZEGÓŁ WSTAWIENIA PŁATWI PŁ1		SKALA: 1:20
ADRES INWESTYCJI	64-130 Rydzyna i ul. Rynek 1 działka nr geod. 359	ARCHITEKT:	mgr inż. arch. Agnieszka SZYDŁOWSKA UPR. Nr. 17/ZEPA/2008
KONSTRUKT.	mgr inż. Tomasz CHRUSZCZEWSKI UPR. Nr. LB5/2023/PNOK/06		
SPRAWDZIE	inż. Zenon CICHY UPR. Nr. 5455/01		
KRSZCZ.	mgr inż. Maciej Bonikowski autent. projekcja		
BRANZA:	KONSTRUKCJA PROJEKT	DATA:	05.2013
		RYT.	A-09
			NR STR.

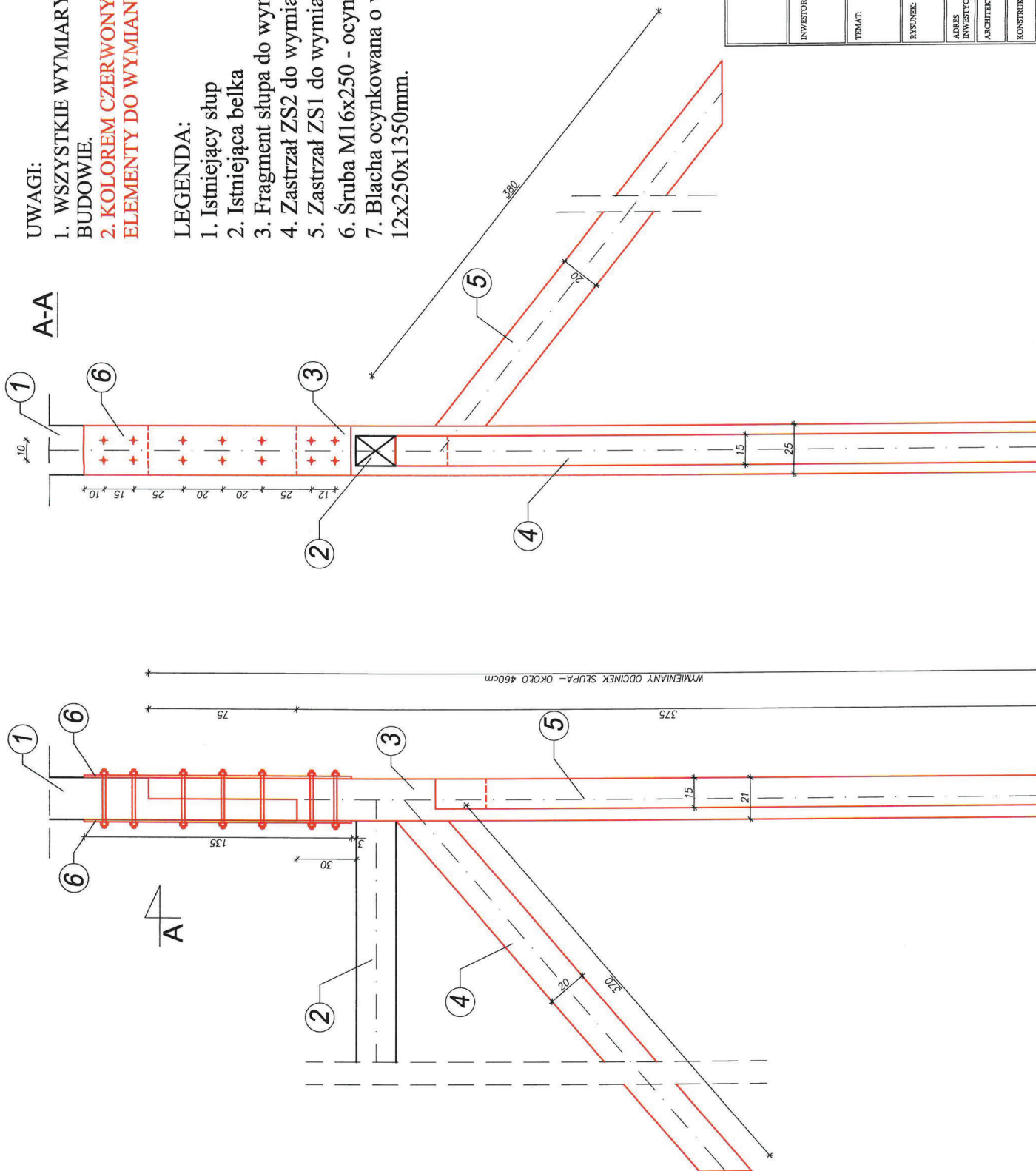
A-A




1. WSZYSTKIE WYMIARY SPRAWDZIĆ NA
MIEJSCU WŁASNOŚCI WŁAŚCICIELA
BUDOWIE.

2. KOLOREM CZERWONYM OZNACZONO

ELEMENTY DO WYMIANY I NOWOPROJEKTOWANE

1. Istniejący słup
2. Istniejąca belka
3. Fragment słupa
4. Zastrzał ZS2 do
5. Zastrzał ZS1 do
6. Śruba M16x250
7. Blacha ocynkow.
12x250x1350mm.



INTELINVEST – Maciej Bonikowski ul. Ułańska 1a, 64-115 Świątecznowa kom. 601 831-979, info@intelinvest.pl		INTELINVEST – Maciej Bonikowski ul. Ułańska 1a, 64-115 Świątecznowa kom. 601 831-979, info@intelinvest.pl	
INWESTOR	Gmina Rydzyna ul. Rynek 1 64-130 Rydzyna	TEMAT:	REMONT DACHU W BUDYNKU RATUSZA W RYDZYNIE
RYSYNIEK	SZCZEGÓŁ WYMIANY FRAGMENTU SEŁUPA S1	RYSYNIEK	SKALA: 1:20
ADRES INWESTYCJI	64-130 Rydzyna i ul. Rynek 1 działka nr geod. 339	ARCHITEKT:	
KONSTRUK.	mgr inż. Tomasz CHRUSZCZEWSKI UPR. Nr. 185/2022/P/MOK/08	SPRAWDZIE	
KIESIŁA	mgr inż. Maciej Bonikowski asystent projektanta	BEZWA:	
DATA:	05.2013	RYT.	A-10
PROJEKT		NR STR.	1